Installatiegids

Terminal met zichtbaar licht, 2,4 inch

Versie: 1.1

Verdeeld in België door

NESTOR COMPANY NV

E3-laan 93, 9800 Deinze

+32 9 380 40 20 · info@nestorcompany.be

www.nestorcompany.be

Installatieomgeving

Volg de onderstaande aanbevelingen voor de installatie.



HOUD AFSTAND


VERMIJD WEERKAATSING DOOR GLAS


VERMIJD DIRECT ZONLICHT EN BLOOTSTELLING


HOUD DE JUISTE AFSTAND 0,3-1,2 m

Montage van het toestel

① Kleef de boorsjabloon op de muur en boor de gaten volgens de sjabloon.

② Bevestig de montageplaat met de schroeven aan de muur.

③ Haak het toestel op de montageplaat.

④ Zet het toestel vast op de montageplaat met een veiligheidsschroef.

❶

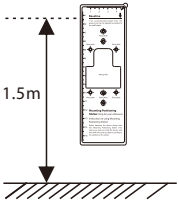

❷

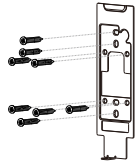

❸

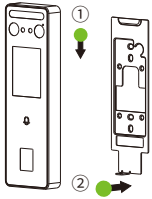

❹

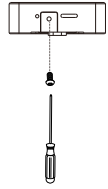

Aansluitklemmen

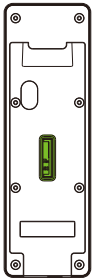

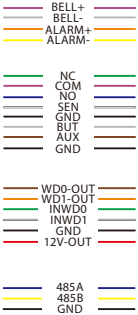



Voeding in



Netwerk

Voedingsaansluiting

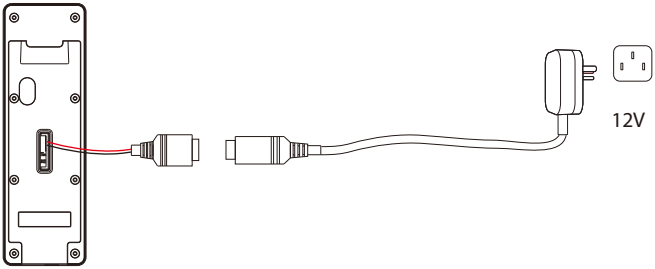

Aanbevolen netadapter

1) 12 V ± 10%, minstens 1500 mA.
2) Gebruikt u de voeding ook voor andere toestellen, kies dan een adapter met een hogere stroomsterkte.

Ethernetaansluiting

Verbind het toestel en de software op de computer via een ethernetkabel, zoals in het voorbeeld hieronder:

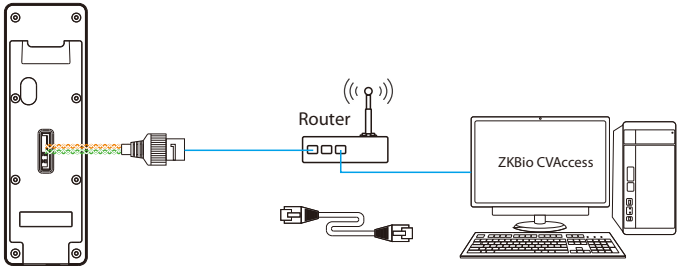

Standaard IP-adres: 192.168.1.201
Subnetmasker: 255.255.255.0

IP-adres: 192.168.1.130
Subnetmasker: 255.255.255.0

Klik op [COMM.] > [Ethernet] om de netwerkparameters in te stellen.

Opmerking: in een LAN moeten de IP-adressen van de server (pc) en het toestel in hetzelfde netwerksegment liggen om verbinding te maken met de ZKBio CVAccess-software.

Wiegand-aansluiting

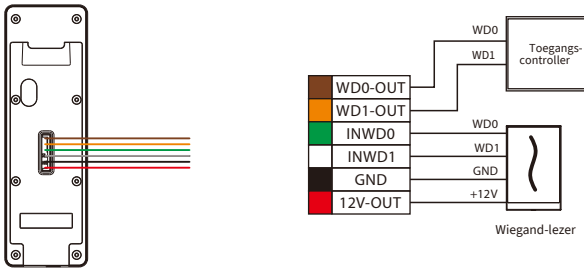

RS485-aansluiting

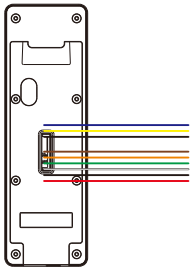

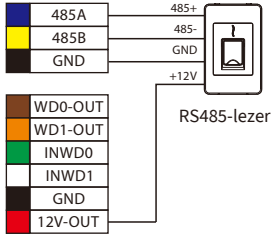

Opmerking: 485A en 485B kunnen afzonderlijk op de slagboom of op de RS485-lezer worden aangesloten, maar niet tegelijk op de slagboom en de lezer.

Aansluiting deurcontact, exitknop, alarm & hulpingang

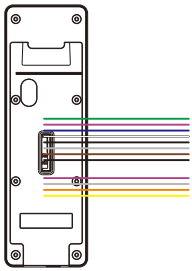

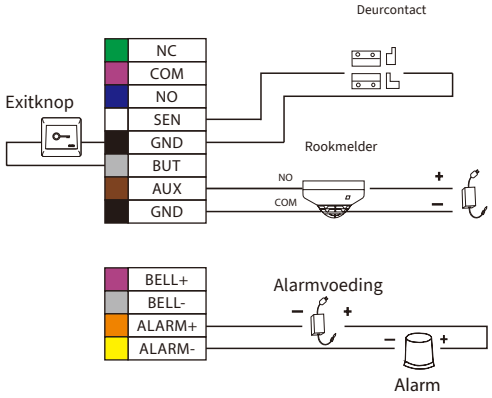

Aansluiting slotrelais

Het systeem ondersteunt zowel een normaal open slot (NO) als een normaal gesloten slot (NC). Een NO-slot (ontgrendeld zolang er spanning is) wordt aangesloten op de klemmen ‘NO’ en ‘COM’, een NC-slot (vergrendeld zolang er spanning is) op de klemmen ‘NC’ en ‘COM’. Hieronder een voorbeeld met een NC-slot:

1) Toestel deelt de voeding niet met het slot

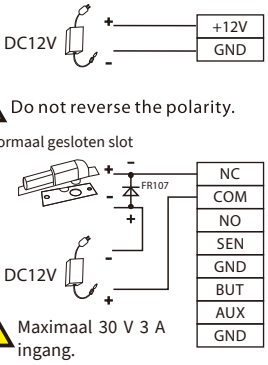

2) Toestel deelt de voeding met het slot

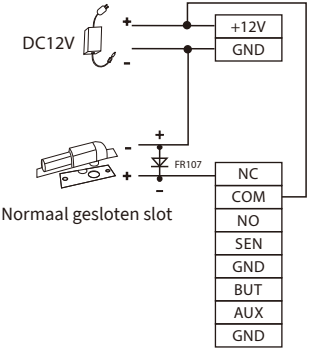

Verdeeld in België door

NESTOR COMPANY NV

E3-laan 93, 9800 Deinze

+32 9 380 40 20 · info@nestorcompany.be

www.nestorcompany.be